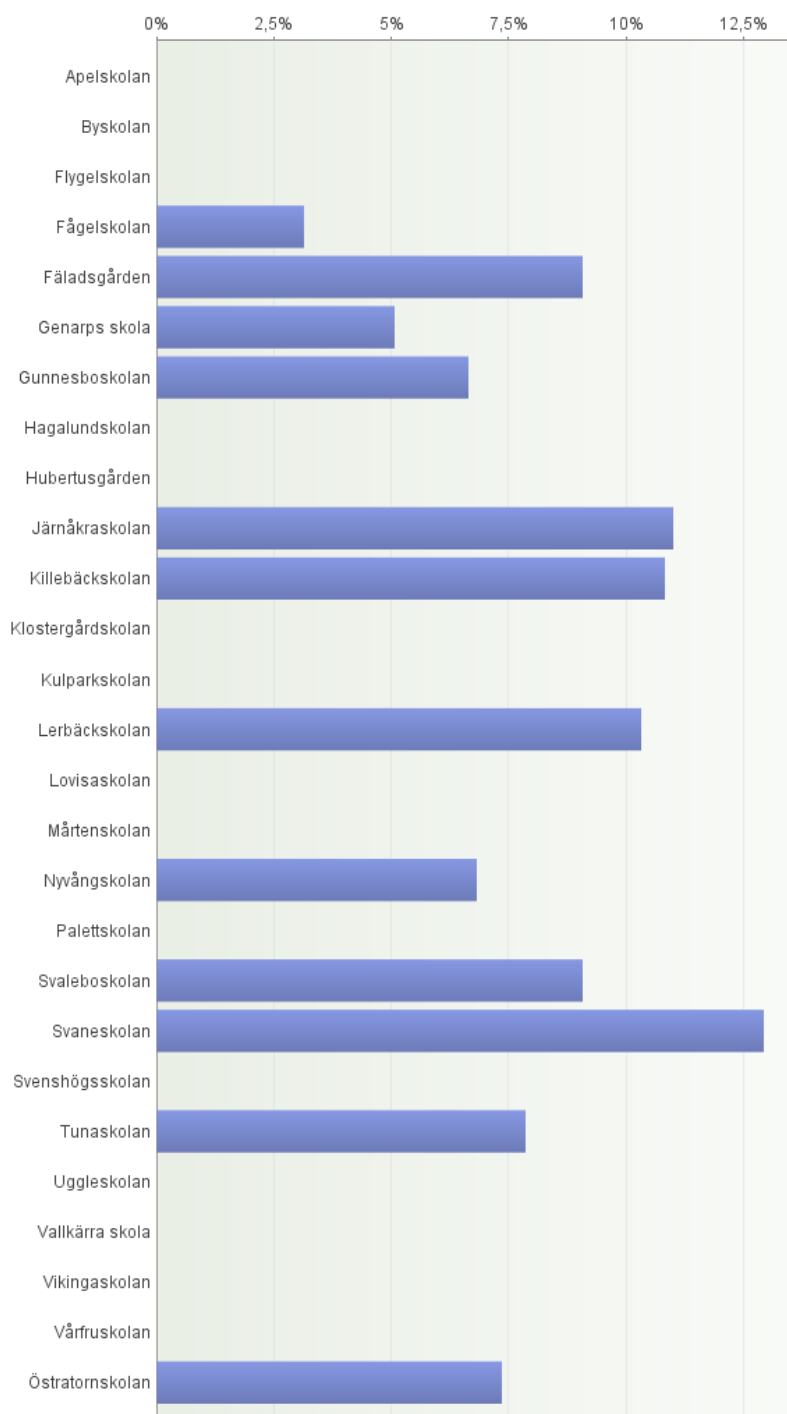


Utvärdering av biblioteksverksamheten på Lunds skolor 2015

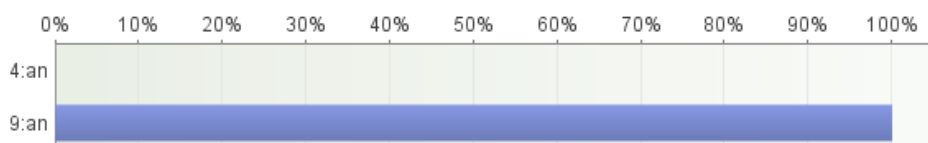
1. Skola

Antal svarande: 573



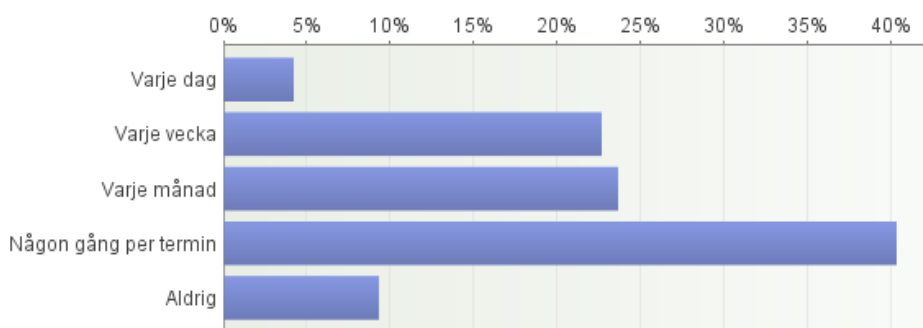
2. Årskurs

Antal svarande: 573



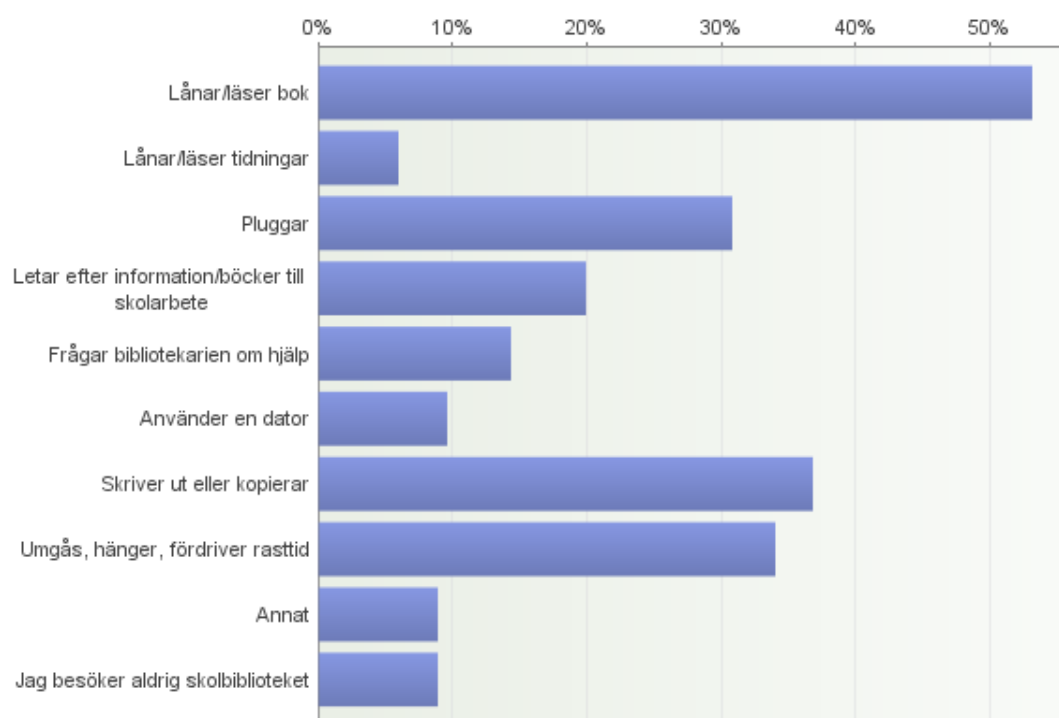
3. Hur ofta besöker du ditt skolbibliotek?

Antal svarande: 571



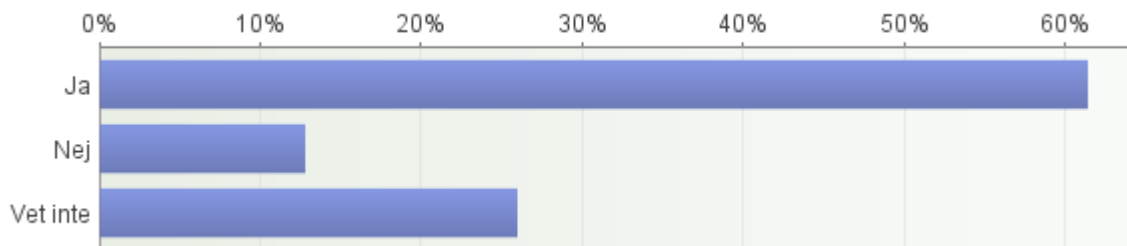
4. Vad gör du där? Välj ett eller flera alternativ.

Antal svarande: 572



5. Tycker du att det är fint på ditt skolbibliotek?

Antal svarande: 571



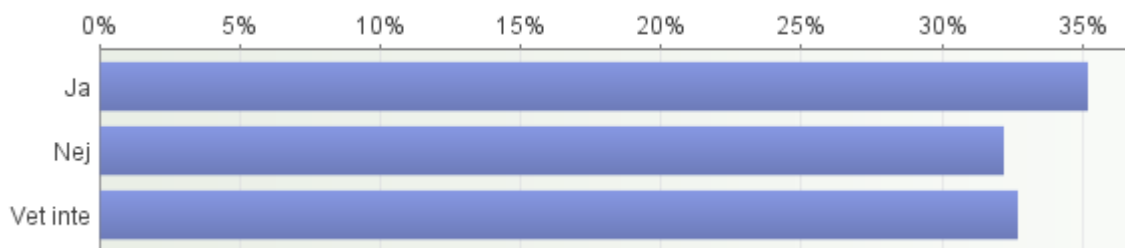
6. Skriv gärna varför du tycker det:

Antal svarande: 335



7. Tycker du att biblioteket har bra öppettider?

Antal svarande: 572



8. Skriv gärna varför du tycker det:

Antal svarande: 295



9. [ÅK 9] När jag söker information till skolarbeten använder jag dessa verktyg:

(Markera för varje rad.)

Antal svarande: 570

	Ofta	Ibland	Aldrig	Vet inte	Totalt
Databasen NE.se	48,28%	39,38%	8,53%	3,81%	551
Databasen Landguiden	7,46%	40,92%	39,2%	12,43%	523
Databasen Alex Författarguide	1,35%	10,79%	74,76%	13,1%	519
Artikeldatabaser (t.ex. Artikelsök)	4,67%	18,09%	60,7%	16,54%	514
Länksamlingen Luska	2,51%	12,96%	72,53%	11,99%	517
Andra länksamlingar (t.ex. SO-rummet)	27,57%	43,35%	21,1%	7,98%	526
Wikipedia	76,65%	19,25%	2,14%	1,96%	561
Skolbiblioteket	6,32%	31,23%	52,87%	9,58%	522
Material från lärare (tryckt eller digitalt, t.ex. kopior eller utvalda länkar i ämneskurs i It´s learning)	58,47%	28,78%	9,11%	3,64%	549
Tryckt material (böcker, tidskrifter, läroböcker)	45,54%	38,29%	10,78%	5,39%	538
Totalt	28,63%	28,38%	34,47%	8,52%	5320

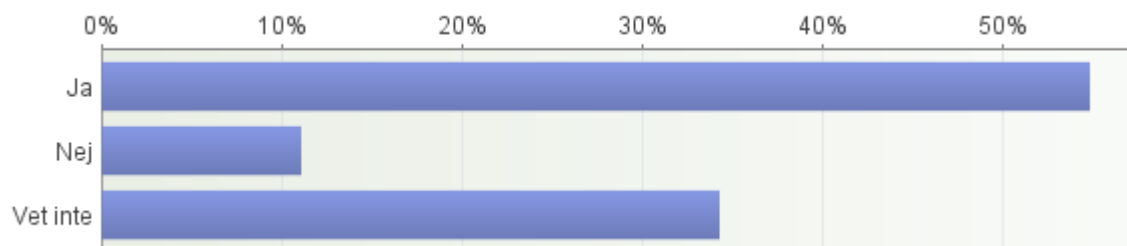
10. [Åk 9] Skatta dina förmågor på nedanstående områden genom att markera på skalan.

Antal svarande: 569

	Lätt	Ganska lätt	Ganska svårt	Svårt	Vet inte	Totalt
Att söka information från olika källor tycker jag är	52,82%	39,79%	3,52%	1,06%	2,82%	568
Att värdera källors tillförlitlighet tycker jag är	28,09%	50,45%	13,24%	2,5%	5,72%	559
Att redovisa mina källor i skolarbeten tycker jag är	41,79%	38,21%	11,96%	3,04%	5%	560
Att ha koll på upphovsrätt och Creative Commons samt veta var jag hittar material som jag får använda i skolarbeten tycker jag är	15,59%	28,14%	23,48%	10,22%	22,58%	558
Att urskilja budskap, avsändare och syfte i olika medier med ett källkritiskt förhållningssätt tycker jag är	29,21%	39,61%	15,95%	2,69%	12,54%	558
Totalt	33,57%	39,24%	13,59%	3,89%	9,7%	2803

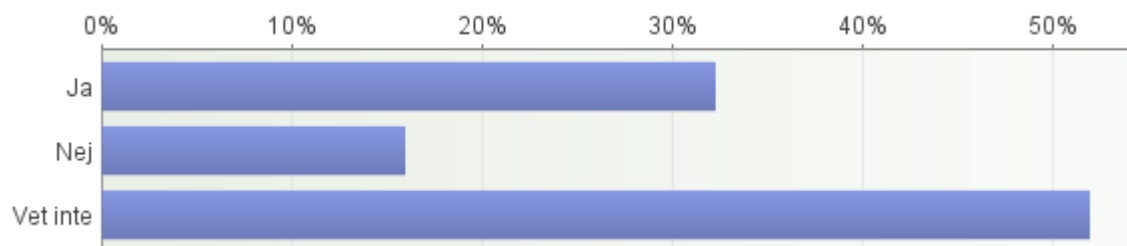
11. Tycker du att det finns bra böcker i biblioteket?

Antal svarande: 570



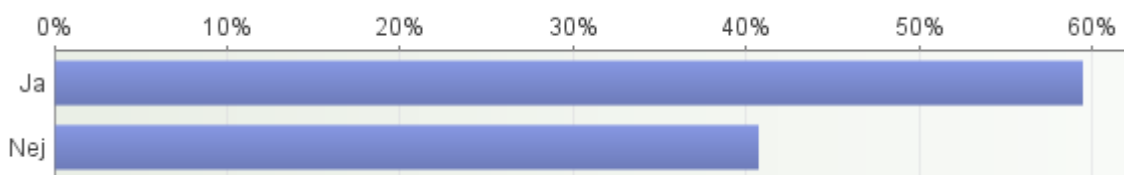
12. Kan du påverka vilka böcker som köps till biblioteket?

Antal svarande: 565



15. Vet du om att du har möjlighet att få lyssna på dina läroböcker (Inläsningstjänst)?

Antal svarande: 566



16. Om du har lässvårigheter (t.ex. dyslexi), vet du om att det då finns möjlighet att låna och lyssna på talböcker via Legimus eller biblioteket?

Antal svarande: 570

